

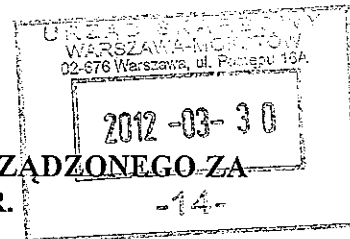
**SPRAWOZDANIE FINANSOWE
ZA ROK 2011**

STOWARZYSZENIE ARTYSTÓW WYKONAWCÓW UTWORÓW MUZYCZNYCH I
SŁOWNO-MUZYCZNYCH
„SAWP”
ul. Tagore 3
02-647 Warszawa

JEDNOSTKA PROWADZĄCA WYŁĄCZNIE DZIAŁALNOŚĆ STATUTOWĄ

SPIS TREŚCI

WPROWADZENIE DO SPRAWOZDANIA FINANSOWEGO	3
BILANS	5
RACHUNEK WYNIKÓW	6
INFORMACJA DODATKOWA	7



**WPROWADZENIE DO SPRAWOZDANIA FINANSOWEGO SPORZĄDZONEGO ZA
OKRES OD 1 STYCZNIA DO 31 GRUDNIA 2011 R.**

Nazwa Jednostki:

**Stowarzyszenie Artystów Wykonawców Utworów Muzycznych i Słowno-
Muzycznych SAWP**

Siedziba:

ul. Tagore 3
02-647 Warszawa

Przedmiot działalności statutowej:

- ✓ Praca nad rozwojem życia muzycznego w Polsce przez kształtowanie i kultywowanie wartości kultury i sztuki w dziedzinie muzyki rozrywkowej.
- ✓ Kształtowanie świadomości estetycznej i artystycznej członków SAWP oraz doskonalenie ich kwalifikacji zawodowych.
- ✓ Dbałość o rozwój kadr muzycznych, etyki zawodowej i postaw moralnych w dziedzinie muzyki rozrywkowej.
- ✓ Troska o rozwój oraz reprezentowanie wobec władz państwowych i organizacji społecznych interesów artystycznych, zawodowych i socjalnych członków SAWP.
- ✓ Propagowanie i umacnianie przestrzegania prawa autorskiego i praw pokrewnych.
- ✓ Ochrona oraz zbiorowe zarządzanie prawami do artystycznych wykonań swoich członków oraz innych osób, które powierzą SAWP swoje prawa w tym celu, a także wykonywanie uprawnień organizacji zbiorowego zarządzania wynikających z Ustawy o prawie autorskim i prawach pokrewnych.
- ✓ Występowanie z inicjatywą i współdziałanie z organami administracji państwowej i samorządowej w celu podniesienia standardów ochrony praw własności intelektualnej w szczególności praw do artystycznych wykonań.
- ✓ Podejmowanie inicjatyw mających na celu ochronę interesów artystów wykonawców wobec podmiotów zajmujących się korzystaniem i rozpowszechnianiem artystycznych wykonań, w szczególności wobec organizacji radiowo-telewizyjnych, a także w celu reprezentacji artystów wykonawców w sprawach związanych z ochroną w zakresie ich praw do artystycznych wykonań.

PKD:

Wg klasyfikacji 2004: 9133Z

Wg klasyfikacji 2007: 9499Z

REGON:

010688773

NIP:

952-10-74-460

Sąd rejestrowy:

Sąd Rejonowy dla m. st. Warszawy w Warszawie, XII wydział gospodarczy Krajowego Rejestru Sądowego

Nr KRS:

0000083928

Niniejsze sprawozdanie zostało sporządzone za okres od 1 stycznia do 31 grudnia 2011 r. przy założeniu zasady kontynuowania działalności w dającej się przewidzieć przyszłości. Nie stwierdzono istnienia żadnego zagrożenia w tym zakresie.

URZĄD
02-676 Warszawa, ul. Podchorążych 11

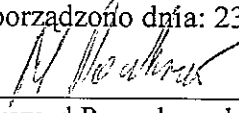
2012-03-20

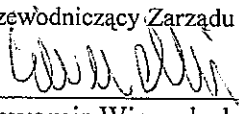
Stosowane zasady rachunkowości.

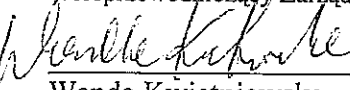
Wykazane w sprawozdaniu finansowym składniki majątkowe aktywów i pasywów wyceniono zgodnie z ustawą z 29 września 1994 r. o rachunkowości (Dz. U. z 2002 r. Nr 76, poz. 694), stosując jako regułę ceny nabycia z uwzględnieniem utraty wartości.


1. Przychody i koszty są rozpoznawane według metody memoriałowej, tj. w okresach których dotyczą, niezależnie od daty otrzymania lub dokonania płatności. Ewidencja kosztów jest prowadzona w układzie rodzajowym. Rachunek wyników sporządzany jest w wersji określonej załączniku nr 2 Rozporządzenia Ministra Finansów z dnia 15 listopada 2001 r. w sprawie szczególnych zasad rachunkowości dla niektórych jednostek niebędących spółkami handlowymi, nieprowadzących działalności gospodarczej.
2. Środki trwałe i wartości niematerialne i prawne ujmuje się w księgach w cenach nabycia lub kosztach wytworzenia oraz amortyzuje się metodą liniową, stosując zasady, metody i stawki określone w ustawie o podatku dochodowym od osób prawnych. Cena nabycia i koszt wytworzenia środków trwałych obejmuje ogół ich kosztów poniesionych przez Jednostkę za okres budowy, montażu, przystosowania i ulepszenia, do dnia bilansowego lub przyjęcia do używania, w tym również:
 - ✓ nie podlegający odliczeniu podatek od towarów i usług oraz podatek akcyzowy,
 - ✓ koszt obsługi zobowiązań, zaciągniętych w celu ich finansowania i związane z nimi różnice kursowe, pomniejszone o przychody z tego tytułu.
3. Środki trwałe o niskiej wartości poniżej 3 500,- zł są jednorazowo amortyzowane w miesiącu przekazania ich do użytkowania.
4. Inwestycje krótkoterminowe wycenia się według ceny rynkowej lub ceny nabycia, w zależności, która z nich jest niższa.
5. Należności wykazuje się w kwocie wymaganej zapłaty, a zobowiązania w kwocie wymagającej zapłaty.

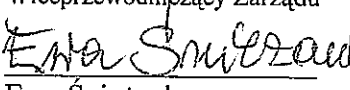
Sporządzono dnia: 23 marca 2012 roku



Ryszard Poznakowski
Przewodniczący Zarządu

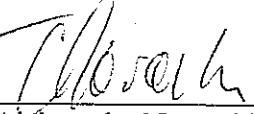

Sławomir Wierzcholski
Wiceprzewodniczący Zarządu

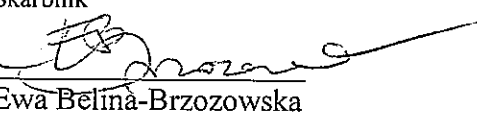

Wanda Kwietniewska
Sekretarz


Jerzy Połomski
Wiceprzewodniczący Zarządu


Ewa Śnieżanka
Członek Zarządu

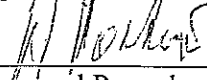

Agnieszka Krasuska
Osoba której powierzono prowadzenie ksiąg

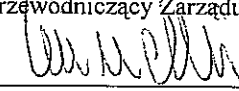

Aleksander Nowacki
Skarbnik

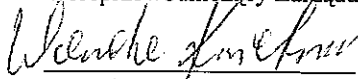

Ewa Belina-Brzozowska
Członek Zarządu

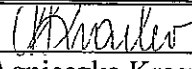
BILANS			
Sporządzony na dzień 31 grudnia 2011 roku			
Wiersz (poz.)	Wyszczególnienie	Stan na dzień zamknięcia ksiąg rachunkowych	
		roku poprzedniego	roku bieżącego
1	2	3	4
AKTYWA			
A.	Aktywa trwałe	1 586 348,81 zł	1 586 331,43 zł
I.	Wartości niematerialne i prawne	38 486,23 zł	96 406,84 zł
II.	Rzeczowe aktywa trwałe	1 547 862,58 zł	1 489 924,59 zł
III.	Należności długoterminowe	0,00 zł	0,00 zł
IV.	Inwestycje długoterminowe	0,00 zł	0,00 zł
V.	Długoterminowe rozliczenia międzyokresowe	0,00 zł	0,00 zł
B.	Aktywa obrotowe	35 810 273,71 zł	41 423 513,35 zł
I.	Zapasy rzeczowych aktywów obrotowych	0,00 zł	0,00 zł
II.	Należności krótkoterminowe	170 825,29 zł	319 763,24 zł
III.	Inwestycje krótkoterminowe	35 639 448,42 zł	41 103 750,11 zł
1.	Środki pieniężne	2 735 241,76 zł	18 172 138,86 zł
2.	Pozostałe aktywa finansowe	32 904 206,66 zł	22 931 611,25 zł
C.	Krótkoterminowe rozliczenia międzyokresowe	27 191,16 zł	18 691,29 zł
Suma aktywów		37 423 813,68 zł	43 028 536,07 zł
PASYWA			
A.	Fundusze własne	3 453 162,25 zł	3 482 987,98 zł
I.	Fundusz statutowy	3 419 569,97 zł	3 473 037,14 zł
II.	Fundusz z aktualizacji wyceny	0,00 zł	0,00 zł
III.	Wynik finansowy netto za rok obrotowy	33 592,28 zł	9 950,84 zł
1.	Nadwyżka przychodów nad kosztami (+)	33 592,28 zł	9 950,84 zł
2.	Nadwyżka kosztów nad przychodami (-)	0,00 zł	0,00 zł
B.	Zobowiązania i rezerwy na zobowiązania	33 970 651,43 zł	39 545 548,09 zł
I.	Zobowiązania długoterminowe z tytułu kredytów i pożyczek	0,00 zł	0,00 zł
II.	Zobowiązania krótkoterminowe i fundusze specjalne	33 970 651,43 zł	39 545 548,09 zł
1.	Kredyty i pożyczki	0,00 zł	0,00 zł
2.	Inne zobowiązania	33 970 651,43 zł	39 545 548,09 zł
3.	Fundusze specjalne	0,00 zł	0,00 zł
III.	Rezerwy na zobowiązania	0,00 zł	0,00 zł
IV.	Rozliczenia międzyokresowe	0,00 zł	0,00 zł
1.	Rozliczenia międzyokresowe przychodów	0,00 zł	0,00 zł
2.	Inne rozliczenia międzyokresowe	0,00 zł	0,00 zł
Suma pasywów		37 423 813,68 zł	43 028 536,07 zł


Sporządzono dnia: 23 marca 2012 roku



 Ryszard Poznakowski
 Przewodniczący Zarządu



 Sławomir Wierzcholski
 Wiceprzewodniczący Zarządu



 Wanda Kwietniewska
 Sekretarz


 Agnieszka Krasuska
 Osoba której powierzono prowadzenie ksiąg


 Jerzy Połomski
 Wiceprzewodniczący Zarządu

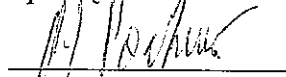

 Aleksander Nowacki
 Skarbnik

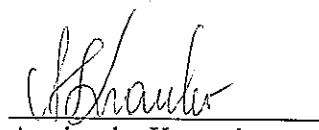

 Ewa Śnieżanka
 Członek Zarządu

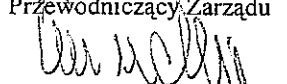

 Ewa Belina Brzozowska
 Członek Zarządu


Rachunek Wyników			
Sporządzony na dzień 31 grudnia 2011 roku			
Wyszczególnienie		Kwota za rok	
		ubiegły	bieżący
1	2	3	4
A.	Przychody z działalności statutowej	1 848 254,79 zł	1 717 965,48 zł
	I. Składki brutto określone statutem	31 458,00 zł	38 316,00 zł
	II. Inne przychody określone statutem	1 816 796,79 zł	1 679 649,48 zł
B.	Koszty realizacji zadań statutowych	27 738,01 zł	38 395,65 zł
C.	Wynik finansowy na działalności statutowej (A-B)	1 820 516,78 zł	1 679 569,83 zł
D.	Koszty administracyjne:	3 132 446,72 zł	3 343 549,55 zł
	1. Zużycie materiałów i energii	49 862,50 zł	40 097,80 zł
	2. Usługi obce	1 146 851,29 zł	935 981,47 zł
	3. Podatki i opłaty	63 858,81 zł	247 305,36 zł
	4. Wynagrodzenia oraz ubezpieczenia społeczne i inne świadczenia	1 648 982,78 zł	1 858 126,59 zł
	5. Amortyzacja	99 186,56 zł	106 071,01 zł
	6. Pozostałe	123 704,78 zł	155 967,32 zł
E.	Pozostałe przychody (niewymienione w poz. A i G)	2 071,12 zł	1 721,86 zł
F.	Pozostałe koszty (niewymienione w poz. B, D i H)	762,64 zł	2,69 zł
G.	Przychody finansowe	1 344 452,16 zł	1 684 845,21 zł
H.	Koszty finansowe	238,42 zł	7 786,82 zł
I.	Wynik finansowy brutto na całokształcie działalności (C-D+E-F+G-H)	33 592,28 zł	14 797,84 zł
J.	Zyski i straty nadzwyczajne	0,00 zł	0,00 zł
	I. Zyski nadzwyczajne (+)	0,00 zł	0,00 zł
	II. Straty nadzwyczajne (-)	0,00 zł	0,00 zł
K.	Wynik finansowy ogółem (I + J) Brutto	33 592,28 zł	14 797,84 zł
L.	Obowiązkowe odpisy z wyniku finansowego	0,00 zł	4 847,00 zł
M.	Wynik finansowy netto	33 592,28 zł	9 950,84 zł


Sporządzono dnia: 23 marca 2012 roku



Ryszard Poznakowski
Przewodniczący Zarządu

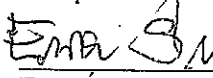

Agnieszka Krasuska
Osoba której powierzono prowadzenie ksiąg



Sławomir Wiercholski
Wiceprzewodniczący Zarządu


Jerzy Połomski
Wiceprzewodniczący Zarządu


Aleksander Nowacki
Skarbnik


Wanda Kwietniewska
Sekretarz


Ewa Śnieżanka
Członek Zarządu


Ewa Belina Brzozowska
Członek Zarządu

INFORMACJA DODATKOWA

1. Wartości niematerialne i prawne, środki trwałe

Środki trwałe niskocenne (o wartości poniżej 3 500,- zł) są umarzane jednorazowo w miesiącu ich oddania do eksploatacji.


Środki trwałe o wartości początkowej przekraczającej 3 500,- zł są amortyzowane liniowo wg odpowiednich dla grupy KŚT stawek rozpoczynając od miesiąca następującego po miesiącu oddania ich do eksploatacji.

Stawki amortyzacyjne są ustalane na podstawie wykazu rocznych stawek amortyzacyjnych w ustawy o podatku dochodowym od osób prawnych i przedstawiają się następująco:

KŚT	Nazwa	Stawka
121	Lokal biurowy	2,50%
444	Maszyny i urządzenia do przetłaczania i sprężania cieczy i gazów - nawilżacz powietrza	14%
445	Maszyny i urządzenia do przetłaczania i sprężania cieczy i gazów – ogrzewacz	14%
446	Maszyny i urządzenia do przetłaczania i sprężania cieczy i gazów – wentylatory	14%
491	Zespoły komputerowe	30%
621	Urządzenia techniczne - radioodbiorniki	10%
626	Urządzenia techniczne - telefony	10%
803	Maszyny biurowe - kalkulatory, kserokopiarki, niszczarki	14%
808	Narzędzia, przyrządy i ruchomości pozostałe - meble, sprzęt AGD, sejfy	20%
WNiP	Wartości niematerialne i prawne - oprogramowanie	50%

ZMIANA STANU WARTOŚCI NIEMATERIALNYCH I PRAWNYCH I ICH UMORZENIA

Wartości niematerialne i prawne brutto				
Nazwa	Stan na początek roku obrotowego	Zwiększenia (nabycie)	Zmniejszenia (sprzedaż, likwidacja)	Stan na koniec roku obrotowego
Oprogramowanie	279 882,60	94 000,00	0,00	373 882,60
Zaliczki na WNiP	0,00	0,00	0,00	0,00
Razem WNiP				
Umorzenie wartości niematerialnych i prawnych				
Nazwa	Stan na początek roku obrotowego	Zwiększenia (amortyzacja)	Zmniejszenia (sprzedaż, likwidacja)	Stan na koniec roku obrotowego
Oprogramowanie	241 396,37	36 079,39	0,00	277 475,76
Razem umorzenie WNiP	241 396,37	36 079,39	0,00	277 475,76
Wartość netto wartości niematerialnych i prawnych				
Nazwa	Stan na początek roku obrotowego	Stan na koniec roku obrotowego		
Oprogramowanie		38 486,23	96 406,84	
Razem WNiP		38 486,23	96 406,84	



ZMIANA STANU ŚRODKÓW TRWAŁYCH I ICH UMORZENIA

Środki trwałe brutto				
Nazwa grupy składników środków trwałych	Stan na początek roku obrotowego	Zwiększenia (nabycie)	Zmniejszenia (sprzedaż, likwidacja)	Stan na koniec roku obrotowego
Grunt	210 532,00	0,00	0,00	210 532,00
Lokal biurowy	1 394 454,42	0,00	0,00	1 394 454,42
Maszyny i urządzenia	1 137,40	0,00	0,00	1 137,40
Zespoły komputerowe	197 271,53	11 615,00	15 452,10	193 434,43
Urządzenia techniczne	13 291,56	438,63	0,00	13 730,19
Meble, maszyny biurowe	123 638,29	0,00	195,00	123 443,29
Razem środki trwałe	1 940 325,20	12 053,63	15 647,10	1 936 731,73
Umorzenie środków trwałych				
Nazwa grupy składników środków trwałych	Stan na początek roku obrotowego	Zwiększenia (amortyzacja)	Zmniejszenia (sprzedaż, likwidacja)	Stan na koniec roku obrotowego
Grunt	0,00	0,00	0,00	0,00
Lokal biurowy	141 594,64	34 861,32	0,00	176 455,96
Maszyny i urządzenia	1 137,40	0,00	0,00	1 137,40
Zespoły komputerowe	127 960,96	31 811,62	15 452,10	144 320,48
Urządzenia techniczne	10 716,75	906,63	0,00	11 623,38
Meble, maszyny biurowe	111 052,87	2 412,05	195,00	113 269,92
Razem umorzenie środków trwałych	392 462,62	69 991,62	15 647,10	446 807,14
Wartość netto środków trwałych				
Nazwa grupy składników środków trwałych	Stan na początek roku obrotowego		Stan na koniec roku obrotowego	
Grunt	210 532,00		210 532,00	
Lokal biurowy	1 252 859,78		1 217 998,46	
Maszyny i urządzenia	0,00		0,00	
Zespoły komputerowe	69 310,57		49 113,95	
Urządzenia techniczne	2 574,81		2 106,81	
Meble, maszyny biurowe	12 585,42		10 173,37	
Razem środki trwałe	1 547 862,58		1 489 924,59	

AKTYWA OBROTOWE

Struktura należności

Tytuł	2010	2011
Należności sporne z tytułu VAT	159 084,00	159 084,00
Należności z tytułu wypłaconych zaliczek a/konto tantem	11 741,29	30 995,00
Należności z tytułu opłat z czystych nośników	0,00	159 684,24
Razem	170 825,29	349 763,24

Struktura środków pieniężnych

Tytuł	2010	2011
Kasa gotówkowa	9 387,95	903,78
Środki na rachunkach bankowych	2 725 853,81	18 171 235,08
Lokaty bankowe	32 350 000,00	22 000 000,00
Niezrealizowane odsetki od lokat na 31/12/2008	554 206,66	931 611,25
Razem	35 639 448,42	41 103 750,11

Krótkoterminowe rozliczenia międzyokresowe

Tytuł	2010	2011
Ubezpieczenie majątkowe	763,48	803,66
Abonament na program finansowo-księgowy	1 895,64	1 553,80
Certyfikat podpisu elektronicznego	479,46	239,73
Prenumeraty (LEGALIS, INFORLEX)	24 052,58	15 506,34
Pozostałe	0,00	587,76
Razem	27 191,16	18 691,29

PASYWA BILANSU

Fundusze Stowarzyszenia SAWP stanowią: fundusz rezerw i korekt, fundusz inwestycyjny oraz fundusz zbiorowego spożycia.

Struktura funduszy Jednostki oraz zmiany w roku obrotowym 2011 przedstawiają się następująco:

Nazwa	Stan na 31/12/2009		Zmiany		Stan na 31/12/2010
			Zwiększenia	Zmniejszenia	
Fundusz rezerw i korekt	271 443,96	0,00	0,00	0,00	271 443,96
Fundusz inwestycyjny	1 976 378,13	0,00	0,00	0,00	1 976 378,13
Fundusz zbiorowej konsumpcji	1 171 747,88	53 467,17	0,00	0,00	1 225 215,05
Razem fundusz statutowy	3 419 569,97	53 467,17	0,00	0,00	3 473 037,14

Fundusz zbiorowej konsumpcji został zasilony, zgodnie z jego regulaminem, z rozliczenia na indywidualnych artystów wykonawców utworów muzycznych reprezentowanych przez SA WP, kwot zainkasowanych od importerów i producentów urządzeń oraz związanych z nimi czystych nośników służących do dozwolonego utrwalania artystycznych wykonań na własny użytek.

Zobowiązania i rezerwy na zobowiązania

Struktura zobowiązań

Tytuł	2010	2011
Zobowiązania wobec US	66 916,00	319 498,34
Zobowiązania wobec ZUS	0,00	70 762,23
Zobowiązania wobec dostawców	95 622,18	90 400,40
Zobowiązania wobec pracowników	0,00	6 448,22
Zobowiązania z tytułu kwot zainkasowanych	8 423 943,80	11 693 724,63
Zobowiązania z tytułu kwot zainkasowanych z czystych nośników dla wykonawców zagranicznych	10 420 476,16	11 260 691,87
Zobowiązania z tytułu kwot podzielonych - niepodjętych przez artystów wykonawców	2 491 142,16	2 574 718,44
Zobowiązania z tytułu kwot podzielonych nieprzypisanych imiennie	12 472 551,13	13 529 303,96
Razem	33 970 651,43	39 545 548,09

Dostawy niezafakturowane do końca okresu sprawozdawczego	2010	2011
Usługi telekomunikacji	182,00	85,06
Usługi przedstawicieli terenowych	27 180,49	13 404,49
Pozycjonowanie strony internetowej	0,00	370,00
Usługi pocztowe	197,55	1 334,05
Energia elektryczna	190,64	0,00
Razem	27 750,67	15 193,60

RACHUNEK WYNIKÓW

Rachunek wyników wykazuje nadwyżkę przychodów nad kosztami w wysokości 9 950,84 zł. Powyższa kwota powstała wyłącznie w wyniku prowadzenia działalności statutowej Stowarzyszenia.

Wartość wyniku finansowego za rok 2011 proponuje się w całości zaliczyć do przychodów roku 2012 i wydatkować na bieżące cele statutowe SAWP.

Na podstawie art. 17 ust. 1 pkt 4 ustawy o podatku dochodowym od osób prawnych Stowarzyszenie SAWP jest zwolnione z podatku dochodowego. Dochód do opodatkowania wykazany w deklaracji CIT 8 został ustalony po dokonaniu następujących korekt na przychodach i kosztach zaprezentowanych w Rachunku Wyników zgodnie z Ustawą o Rachunkowości:

	Przychody	Koszty
Rachunek wyników	3 404 532,55	3 389 734,71
Wynik finansowy (zysk)	14 797,84	

Korekta kosztów o wydatki niestanowiące kosztów uzyskania przychodów

Wydatki na reprezentację		-40 616,36
Składki ZUS naliczone za XII/2011		-28 766,29
Składki członkowskie		-30 344,26
Odsetki od zaległości podatkowych zapłacone w 2011 r. stanowią podstawę opodatkowania wykazaną w poz. 97 deklaracji CIT 8		-586,80
Odsetki od zaległości podatkowych naliczone na dzień 31/12/2011		-6 279,00
Razem korekta zmniejszająca koszty		-106 592,71

Korekta przychodów

	zmniejszenia:	
Składki członkowskie		-33 936,00
Otrzymane z US odsetki podatkowe		-26 725,00
Naliczone a nie wpłacone odsetki na 31/12/2011 r.		-931 611,25
	zwiększenia:	
Odsetki naliczone w roku 2010, otrzymane w 2011		554 206,66
Razem korekta przychodów		

	Przychody	Koszty
Deklaracja CIT 8	2 966 466,96	3 283 142,00
Dochód do opodatkowania	-316 675,04	

Podatek dochodowy za rok 2011 naliczony od odsetek podatkowych zapłaconych wynosi 112,00zł.

Struktura przychodów statutowych

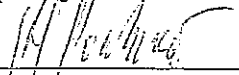
Tytuł	2010	2011
Składki członkowskie	28 398,00	33 936,00
Wpisowe	3 060,00	4 380,00
Procentowe potrącenia kosztów inkasa	1 584 801,43	1 646 057,20
Nadwyżka przychodów nad kosztami roku ubiegłego	231 995,36	33 592,28
Razem przychody statutowe	1 848 254,79	1 717 965,48


Na przychody finansowy w kwocie 1 684 845,21 zł składają się odsetki od środków na rachunkach bankowych oraz z lokat bankowych.


Struktura kosztów administracyjnych związanych wyłącznie z działalnością statutową


Kwota 7 786,82 zł wykazana w pozycji kosztów finansowych składa się z odsetek podatkowych w wysokości 6 865,80 zł oraz ujemnych różnic kursowych w wysokości 921,02 zł


Sporządzono dnia: 23 marca 2012 roku

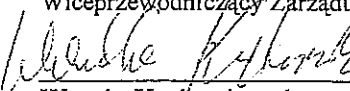

Ryszard Poznakowski
Przewodniczący Zarządu

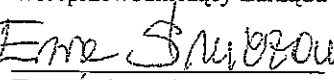

Agnieszka Krasuska
Osoba której powierzono prowadzenie ksiąg



Sławomir Wierzchołski
Wiceprzewodniczący Zarządu


Jerzy Połomski
Wiceprzewodniczący Zarządu


Aleksander Nowacki
Skarbnik


Wanda Kwietniowska
Sekretarz


Ewa Śnieżanka
Członek Zarządu


Ewa Belina-Brzozowska
Członek Zarządu