

**SPRAWOZDANIE FINANSOWE
ZA ROK 2017**

**STOWARZYSZENIE ARTYSTÓW WYKONAWCÓW UTWORÓW MUZYCZNYCH I
SŁOWNO-MUZYCZNYCH SAWP
ul. Tagore 3
02-647 Warszawa**

JEDNOSTKA PROWADZĄCA WYŁĄCZNIE DZIAŁALNOŚĆ STATUTOWĄ

SPIS TREŚCI

WPROWADZENIE DO SPRAWOZDANIA FINANSOWEGO	3
BILANS	5
RACHUNEK ZYSKÓW I STRAT	6
INFORMACJA DODATKOWA	7

**WPROWADZENIE DO SPRAWOZDANIA FINANSOWEGO SPORĄDZONEGO
ZA OKRES OD 1 STYCZNIA DO 31 GRUDNIA 2017 R.**

Nazwa Jednostki: **Stowarzyszenie Artystów Wykonawców Utworów Muzycznych i Słowno-Muzycznych SAWP**
Siedziba: ul. Tagore 3
02-647 Warszawa

Przedmiot działalności statutowej:

- ✓ ochrona oraz zbiorowe zarządzanie prawami do artystycznych wykonań swoich członków i ich następców prawnych, którzy powierzą SAWP swoje prawa w tym celu;
- ✓ ochrona oraz zbiorowe zarządzanie prawami do artystycznych wykonań artystów nie będących członkami stowarzyszenia i ich następców prawnych:
 - którzy bezpośrednio lub za pośrednictwem organizacji zagranicznych powierzyli swoje prawa SAWP,
 - których sprawy SAWP prowadzi bez zlecenia na zasadach *negotiorum gestio*;
- ✓ wykonywanie uprawnień organizacji zbiorowego zarządzania wynikających z ustawy o prawie autorskim i prawach pokrewnych;
- ✓ działania popierające rozwój życia muzycznego w Polsce przez kształtowanie i kultywowanie wartości kultury i sztuki;
- ✓ promowanie i popieranie polskiej kultury;
- ✓ dbałość o interesy artystyczne, zawodowe i socjalne członków SAWP oraz ich reprezentowanie wobec władz państwowych i organizacji społecznych;
- ✓ propagowanie i umacnianie poszanowania prawa autorskiego i praw pokrewnych;
- ✓ występowanie z inicjatywą i współdziałanie z organami administracji państwowej i samorządowej w celu podniesienia standardów ochrony praw własności intelektualnej, w szczególności praw do artystycznych wykonań;
- ✓ podejmowanie inicjatyw mających na celu ochronę interesów artystów wykonawców wobec podmiotów zajmujących się korzystaniem i rozpowszechnianiem artystycznych wykonań, a także w celu reprezentacji artystów wykonawców w sprawach związanych z ochroną w zakresie ich praw do artystycznych wykonań.

PKD: Wg klasyfikacji 2004: 9133Z Wg klasyfikacji 2007: 9499Z
REGON: 010688773
NIP: 952-10-74-460
Sąd rejestrowy: Sąd Rejonowy dla m. st. Warszawy w Warszawie, XIII wydział gospodarczy
Krajowego Rejestru Sądowego
Nr KRS: 0000083928

Niniejsze sprawozdanie zostało sporządzone za okres od 1 stycznia do 31 grudnia 2017 r. przy założeniu zasady kontynuowania działalności w dającej się przewidzieć przyszłości. Nie stwierdzono istnienia zagrożenia w tym zakresie.


Zgodnie z Uchwałą Zarządu nr 20/2015 z dnia 20 października 2015 r. podjętą zgodnie z art. 3 ust. 1a i 1b, art. 5 ust. 1, art. 8 ust. 2, art. 46 ust. 5 pkt 4, art. 47 ust. 4 pkt 4, art. 48 ust. 3, art. 48a ust. 3, art. 48b ust. 4, art. 49 ust. 4 ustawy z 29 września 1994 r. o rachunkowości Stowarzyszenie SAWP sporządza sprawozdanie finansowe w formie uproszczonej przewidzianej dla jednostek mikro. Jednakże ze względu na specyfikę działalności oraz potrzebę właściwej analizy działalności w zakresie zbiorowego zarządzania Stowarzyszenie skorzysta w uprawnienia wskazanego w art.50 ust.1 ustawy i będzie wykazywało większą szczegółowość sprawozdania niż to przewidziano w załączniku nr 4.

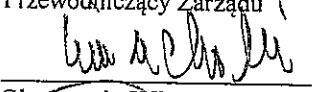
Stosowane zasady rachunkowości.


Wykazane w sprawozdaniu finansowym składniki majątkowe aktywów i pasywów wyceniono zgodnie z ustawą z 29 września 1994 r. o rachunkowości (Dz. U. z 2016 r. poz. 1047), stosując jako regułę ceny nabycia z uwzględnieniem utraty wartości.


1. Przychody i koszty są rozpoznawane według metody memoriałowej, tj. w okresach których dotyczą, niezależnie od daty otrzymania lub dokonania płatności. Ewidencja kosztów jest prowadzona w układzie rodzajowym.
2. Środki trwałe i wartości niematerialne i prawne ujmuje się w księgach w cenach nabycia lub kosztach wytworzenia oraz amortyzuje się metodą liniową, stosując zasady, metody i stawki określone w ustawie o podatku dochodowym od osób prawnych. Cena nabycia i koszt wytworzenia środków trwałych obejmuje ogół ich kosztów poniesionych przez Jednostkę za okres budowy, montażu, przystosowania i ulepszenia, do dnia bilansowego lub przyjęcia do używania, w tym również:
 - nie podlegający odliczeniu podatek od towarów i usług oraz podatek akcyzowy,
 - koszt obsługi zobowiązań, zaciągniętych w celu ich finansowania i związane z nimi różnice kursowe, pomniejszone o przychody z tego tytułu.
3. Środki trwałe o niskiej wartości poniżej 3 500,- zł są jednorazowo amortyzowane w miesiącu przekazania ich do użytkowania.
4. Inwestycje krótkoterminowe wycenia się według ceny rynkowej lub ceny nabycia, w zależności, która z nich jest niższa.
5. Należności wykazuje się w kwocie wymaganej zapłaty, a zobowiązania w kwocie wymagającej zapłaty.

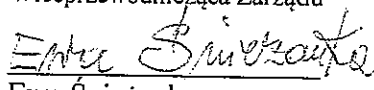
Sporządzono dnia: 27 marca 2018 roku



Ryszard Poznakowski
Przewodniczący Zarządu

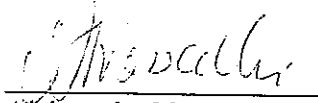

Sławomir Wierzcholski
Wiceprzewodniczący Zarządu

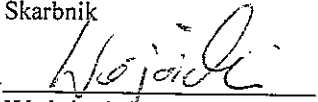

Piotr Iwicki
Sekretarz


Wanda Kwietniewska
Wiceprzewodnicząca Zarządu


Ewa Snieżanka
Członek Zarządu


Agnieszka Krasuska
Główna księgowa



Aleksander Nowacki
Skarbnik



Wojciech Wójcicki
Członek Zarządu


BILANS			
Sporządzony na dzień 31 grudnia 2017 roku			
Wiersz (poz.)	Wyszczególnienie		
		roku poprzedniego	roku bieżącego
1	2		
AKTYWA			
A.	Aktywa trwałe	1 203 321,69 zł	1 146 467,78 zł
-	Wartości niematerialne i prawne	74 416,76 zł	50 000,00 zł
-	Rzeczowe aktywa trwałe	1 128 904,93 zł	1 096 467,78 zł
	1. Środki trwałe	1 128 904,93 zł	1 096 467,78 zł
	2. Środki trwałe w budowie	0,00 zł	0,00 zł
B.	Aktywa obrotowe	55 673 240,89 zł	58 600 515,86 zł
-	Zapasy	0,00 zł	0,00 zł
-	Należności krótkoterminowe	475 847,80 zł	487 350,64 zł
-	Inwestycje krótkoterminowe	55 165 391,23 zł	58 095 024,09 zł
	1. Środki pieniężne w kasie i na rachunkach	55 165 391,23 zł	58 095 024,09 zł
-	Krótkoterminowe rozliczenia międzyokresowe	32 001,86 zł	18 141,13 zł
Suma aktywów		56 876 562,58 zł	59 746 983,64 zł
PASYWA			
A.	Fundusze własne	4 135 413,55 zł	6 385 865,94 zł
-	Fundusz statutowy	3 825 970,91 zł	4 697 335,42 zł
-	Wynik finansowy netto za rok obrotowy	309 442,64 zł	1 688 530,52 zł
	1. Nadwyżka przychodów nad kosztami (+)	309 442,64 zł	1 688 530,52 zł
B.	Zobowiązania i rezerwy na zobowiązania	52 741 149,03 zł	53 361 117,70 zł
-	Zobowiązania długoterminowe z tytułu kredytów i pożyczek	0,00 zł	0,00 zł
-	Rezerwy na zobowiązania	0,00 zł	0,00 zł
-	Zobowiązania krótkoterminowe i fundusze specjalne	52 741 149,03 zł	53 361 117,70 zł
2.	Inne zobowiązania	52 741 149,03 zł	53 361 117,70 zł
Suma pasywów		56 876 562,58 zł	59 746 983,64 zł


Rachunek Zysków i Strat			
Sporządzony na dzień 31 grudnia 2017 roku			
Wyszczególnienie		Kwota za rok	
		poprzedni	bieżący
1	2	3	4
A.	Przychody z działalności statutowej	4 408 064,49 zł	6 093 763,19 zł
	I. Składki brutto określone statutem	55 530,00 zł	61 854,00 zł
	II. Inne przychody określone statutem	4 352 534,49 zł	6 031 909,19 zł
B.	Koszty działalności statutowej	4 735 258,13 zł	5 148 778,75 zł
	I. Amortyzacja	166 752,82 zł	152 035,91 zł
	II. Zużycie materiałów i energii	62 611,31 zł	53 611,67 zł
	III. Wynagrodzenia oraz ubezpieczenia społeczne i inne świadczenia	2 624 272,80 zł	2 660 267,45 zł
	IV. Koszty bezpośredniej realizacji zadań statutowych	112 958,37 zł	124 966,98 zł
	V. Usługi obce	1 454 334,48 zł	1 844 326,16 zł
	VI. Podatki i opłaty	111 216,15 zł	114 816,35 zł
	VII. Pozostałe	203 112,20 zł	198 754,23 zł
C.	Pozostałe przychody i zyski, w tym aktualizacja wartości aktywów	643 163,41 zł	749 203,22 zł
	I. Pozostałe przychody operacyjne	12 183,25 zł	14 711,38 zł
	II. Przychody finansowe	630 980,16 zł	734 491,84 zł
D.	Pozostałe koszty i straty, w tym aktualizacja wartości aktywów	6 027,13 zł	5 657,14 zł
	I. Pozostałe koszty operacyjne	1 597,81 zł	4 015,52 zł
	II. Koszty finansowe	4 429,32 zł	1 641,62 zł
E.	Podatek dochodowy	500,00 zł	0,00 zł
G.	Wynik finansowy netto ogółem, w tym:	309 442,64 zł	1 688 530,52 zł
	I. Nadwyżka przychodów nad kosztami	309 442,64 zł	1 688 530,52 zł
	II. Nadwyżka kosztów nad przychodami	0,00 zł	0,00 zł


Sporządzono dnia: 27 marca 2018 roku


Ryszard Poznakowski
Przewodniczący Zarządu



Sławomir Wierzcholski
Wiceprzewodniczący Zarządu



Piotr Iwicki
Sekretarz


Wanda Kwietniewska
Wiceprzewodnicząca Zarządu


Ewa Śnieżanka
Członek Zarządu


Agnieszka Krasuska
Główna Księgowa


Aleksander Nowacki
Skarbnik


Wójciech Wójcicki
Członek Zarządu

INFORMACJA DODATKOWA

1. Wartości niematerialne i prawne, środki trwałe

Środki trwałe niskocenne (o wartości poniżej 3 500,- zł) są umarzane jednorazowo w miesiącu następującym po miesiącu ich oddania do eksploatacji.

Środki trwałe o wartości początkowej przekraczającej 3 500,- zł są amortyzowane liniowo wg odpowiednich dla grupy KŚT stawek rozpoczynając od miesiąca następującego po miesiącu oddania ich do eksploatacji.

Stawki amortyzacyjne są ustalane na podstawie wykazu rocznych stawek amortyzacyjnych w ustawy o podatku dochodowym od osób prawnych i przedstawiają się następująco:

KŚT			
2010/KŚT	Nazwa		Stawka
2016			
121/121	Lokal biurowy		2,50%
444/441	Maszyny i urządzenia do przetwarzania i sprężania cieczy i gazów - nawilżacz powietrza		14%
445/442	Maszyny i urządzenia do przetwarzania i sprężania cieczy i gazów – ogrzewacz		14%
446/442	Maszyny i urządzenia do przetwarzania i sprężania cieczy i gazów – wentylatory		14%
491/487	Zespoły komputerowe		30%
621/621	Urządzenia techniczne - radioodbiorniki		10%
626/623	Urządzenia techniczne - telefony		10%
803/803	Maszyny biurowe - kalkulatory, kserokopiarki, niszczarki		14%
808/809	Narzędzia, przyrządy i ruchomości pozostałe - meble, sprzęt AGD, sejfy		20%
WNiP	Wartości niematerialne i prawne - oprogramowanie		50%

Zmiana stanu wartości niematerialnych i prawnych oraz ich umorzenia

Wartości niematerialne i prawne brutto				
Nazwa	Stan na początek roku obrotowego	Zwiększenia (nabycie)	Zmniejszenia (sprzedaż, likwidacja)	Stan na koniec roku obrotowego
Oprogramowanie, prawa autorskie	653 754,87	50 000,00	0,00	703 754,87
Zaliczki na WNiP	0,00	0,00	0,00	0,00
Razem WNiP	653 754,87	50 000,00	0,00	703 754,87
Umorzenie wartości niematerialnych i prawnych				
Nazwa	Stan na początek roku obrotowego	Zwiększenia (amortyzacja)	Zmniejszenia (sprzedaż, likwidacja)	Stan na koniec roku obrotowego
Oprogramowanie, prawa autorskie	579 338,11	74 416,76	0,00	653 754,87
Razem umorzenie WNiP	579 338,11	74 416,76	0,00	653 754,87
Wartość netto wartości niematerialnych i prawnych				
Nazwa	Stan na początek roku obrotowego		Stan na koniec roku obrotowego	
Oprogramowanie, prawa autorskie	74 416,76		50 000,00	
Razem WNiP	74 416,76		50 000,00	

Zmiana stanu środków trwałych oraz ich umorzenia

Środki trwałe brutto				
Nazwa grupy składników środków trwałych	Stan na początek roku obrotowego	Zwiększenia (nabycie)	Zmniejszenia (sprzedaż, likwidacja)	Stan na koniec roku obrotowego
Grunt	210 532,00	0,00	0,00	210 532,00
Lokal biurowy	1 117 442,69	0,00	0,00	1 117 442,69
Maszyny i urządzenia	3 158,24	0,00	110,00	3 048,24
Zespoły komputerowe	256 423,02	41 425,00	1 851,00	295 997,02
Urządzenia techniczne	14 092,26	0,00	1 785,78	12 306,48
Meble, maszyny biurowe	139 841,12	3 757,00	0,00	143 598,12
Razem środki trwałe	1 741 489,33	45 182,00	3 746,78	1 782 924,55
Umorzenie środków trwałych				
Nazwa grupy składników środków trwałych	Stan na początek roku obrotowego	Zwiększenia (amortyzacja)	Zmniejszenia (sprzedaż, likwidacja)	Stan na koniec roku obrotowego
Grunt	0,00	0,00	0,00	0,00
Lokal biurowy	279 031,06	27 936,00	0,00	306 967,06
Maszyny i urządzenia	3 158,24	0,00	110,00	3 048,24
Zespoły komputerowe	177 452,86	44 935,01	1 851,00	220 536,87
Urządzenia techniczne	14 092,26	0,00	1 785,78	12 306,48
Meble, maszyny biurowe	138 849,98	4 748,14	0,00	143 598,12
Razem umorzenie środków trwałych	612 584,40	77 619,15	3 746,78	686 456,77
Wartość netto środków trwałych				
Nazwa grupy składników środków trwałych	Stan na początek roku obrotowego		Stan na koniec roku obrotowego	
Grunt	210 532,00		210 532,00	
Lokal biurowy	838 411,63		810 475,63	
Maszyny i urządzenia	0,00		0,00	
Zespoły komputerowe	78 970,16		75 460,15	
Urządzenia techniczne	0,00		0,00	
Meble, maszyny biurowe	991,14		0,00	
Razem środki trwałe	1 128 904,93		1 096 467,78	

AKTYWA OBROTOWE

Struktura należności

Tytuł	2016	2017
Zaliczki wypłacone na poczet przyszłych tantiem	201 036,00	230 352,00
Należności z tytułu rozliczenia opłat z czystych nośników	269 423,78	255 750,99
Nadpłata składki na ubezpieczenie zdrowotne	235,29	0,00
Należności od pracowników	152,73	0,00
Zaliczki/kaucja	5 000,00	1 247,65
Razem	475 847,80	487 350,64

Struktura środków pieniężnych

Tytuł	2016	2017
Kasa gotówkowa	2 336,70	1 157,37
Środki na rachunkach bankowych	6 230 040,29	3 404 014,67
Lokaty bankowe	48 933 014,24	54 625 000,00
Niezrealizowane odsetki od lokat na 31 grudnia b.r.	0,00	64 852,05
Razem	55 165 391,23	58 095 024,09

Krótkoterminowe rozliczenia międzyokresowe

Tytuł	2016	2017
Ubezpieczenie majątkowe	753,19	753,19
Abonament na program finansowo-księgowy	1 733,80	2 009,80
Certyfikat podpisu elektronicznego		
Audyty i inne	10 553,40	466,93
Program antywirusowy	0,00	2 525,40
Prenumeraty (LEGALIS, INFORLEX)	18 961,47	12 385,81
Razem	32 001,86	18 141,13

PASYWA BILANSU

Fundusze własne Stowarzyszenia SAWP stanowią: fundusz rezerw i korekt, fundusz inwestycyjny oraz fundusz zbiorowego spożycia.

Struktura funduszu statutowego oraz jego wykorzystanie w roku obrotowym 2017

Nazwa	Stan na 31/12/2016	Zwiększenia	Zmniejszenia	Stan na 31/12/2016
Fundusz rezerw i korekt	137 859,51	608 949,75	99 264,14	647 545,12
Fundusz inwestycyjny	2 333 274,00	0,00	0,00	2 333 274,00
Fundusz zbiorowej konsumpcji	1 354 837,40	562 095,36	200 416,46	1 716 516,30
Razem fundusz statutowy	3 825 970,91	1 171 045,11	299 680,60	4 697 335,42

Fundusz zbiorowej konsumpcji został zasilony, zgodnie z jego regulaminem, z rozliczenia na indywidualnych artystów wykonawców utworów muzycznych reprezentowanych przez SAWP, kwot zainkasowanych od importerów i producentów urządzeń oraz związanych z nimi czystych nośników

służących do dozwolonego utrwalania artystycznych wykonań na własny użytek. Zmniejszenie środków na funduszu stanowi pokrycie kosztów zgodnie z uchwałami Zarządu.

Fundusz rezerw i korekt został zwiększony na skutek przeniesienia kwoty wynikającej z rozliczenia tantiem należnych artystom niezrzeszonym, którzy obecnie zostali zidentyfikowani jako zagraniczni nie powinni brać udziału w tych repartycjach oraz przeniesienia kwot przedawnionych (naliczenia do okresów 1996-2006) rozliczonych w repartycjach dla wykonawców niezidentyfikowanych imiennie. Natomiast wykorzystanie środków funduszu jest spowodowane wykonaniem repartycji uzupełniających i korygujących, które wynikają ze zmian w formularzach deklaracyjnych zgłaszanych artystycznych wykonań oraz zmian przynależności organizacyjnych artystów wykonawców w okresach podlegających repartycji. Z funduszu wypłacono również wynagrodzenia dla artystów reprezentowanych przez zagraniczne organizacje.

Zobowiązania

Struktura zobowiązań

Tytuł	2016	2017
Zobowiązania wobec US	695 112,00	1 939 363,00
Zobowiązania wobec dostawców	141 684,98	297 693,02
Zobowiązania wobec pracowników	4 855,19	1 963,47
Zobowiązania z tytułu kwot zainkasowanych	7 620 817,98	10 496 520,72
Zobowiązania z tytułu kwot zainkasowanych z czystych nośników dla wykonawców zagranicznych	9 705 829,27	6 178 486,22
Zobowiązania z tytułu kwot podzielonych - niepodjętych przez artystów wykonawców	4 096 585,54	4 649 580,49
Zobowiązania z tytułu kwot podzielonych nieprzypisanych imiennie	30 476 264,07	29 797 510,78
Razem	52 741 149,03	53 361 117,70

Zobowiązania wobec dostawców zafakturowane w 2017 roku

Tytuł	2016	2017
Usługi poczty, telekomunikacji	2 820,93	3 086,50
Usługi prawne	41 600,00	138 500,00
Usługi pośrednictwa w zawieraniu umów	27 889,16	22 699,83
Usługi programistyczne, IT	42 200,00	43 500,00
Inne usługi	3 584,01	1 335,76
Usługa TVP	0,00	10 000,00
Energia elektryczna	1 708,90	1 611,17
Razem	119 803,00	220 733,26

RACHUNEK ZYSKÓW i STRAT

Rachunek zysków i strat wykazuje nadwyżkę przychodów nad kosztami w wysokości 1 688 530,52 zł. Powyższa kwota powstała wyłącznie w wyniku prowadzenia działalności statutowej Stowarzyszenia. Wartość wyniku finansowego za rok 2017 proponuje się w całości przeznaczyć na przychody statutowe roku 2018.

Na podstawie art. 17 ust. 1 pkt 4 ustawy o podatku dochodowym od osób prawnych Stowarzyszenie SAWP jest zwolnione z podatku dochodowego. Dochód do opodatkowania wykazany w deklaracji CIT 8 został ustalony po dokonaniu następujących korekt na przychodach i kosztach zaprezentowanych zgodnie z Ustawą o Rachunkowości w Rachunku Zysków i Strat:

Kalkulacja do CIT 8 za 2017 rok

	Przychody	Koszty
Rachunek zysków i strat	6 842 966,41	5 154 435,89

Wynik finansowy (nadwyżka przychodów nad kosztami) 1 688 530,52

Korekta kosztów o wydatki niestanowiące kosztów uzyskania przychodów

zmniejszenia:

Wydatki na reprezentację	-9 308,15
Składki członkowskie	-38 438,54
Razem koszty niestanowiące KUP	-47 746,69

Korekta przychodów

zmniejszenia:

Składki członkowskie	-57 144,00
Odsetki od lokat naliczone na 31/12/2017	-64 852,05

zwiększenia:

Odsetki naliczone za rok 2016, otrzymane w 2017	373 014,24
Razem korekta przychodów	251 018,19

	Przychody	Koszty
Deklaracja CIT 8	7 093 984,60	5 106 689,20
Dochód do opodatkowania	1 987 295,40	

Dochód w całości zwolniony z opodatkowania na podstawie art. 17 ust. 1 pkt 4 ustawy o podatku dochodowym od osób prawnych.

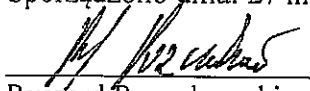
Nadwyżka przychodów nad kosztami netto 1 688 530,52 zł


Struktura przychodów statutowych

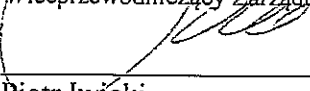
Tytuł	2016	2017
Składki członkowskie	52 200,00	57 144,00
Wpisowe	3 330,00	4 710,00
Procentowe potrącenia kosztów inkasa	3 594 613,42	5 722 466,55
Nadwyżka przychodów nad kosztami roku ubiegłego	757 921,07	309 442,64
Razem przychody statutowe	4 408 064,49	6 093 763,19


Na pozostałe przychody i zyski składają się głównie przychody finansowe w kwocie 734 491,84 zł stanowiące w głównej mierze odsetki od środków na rachunkach bankowych oraz z lokat bankowych a także w nieznaczej części odsetki otrzymane od nieterminowych płatności użytkowników praw chronionych przez Stowarzyszenie. Kwota 14 711,38 zł to pozostałe przychody operacyjne głównie uzyskane jako zwrot opłat sądowych oraz kosztów zastępstwa procesowego zasądzone w sprawach prowadzonych przeciwko użytkownikom korzystającym bezumownie z praw do artystycznych wykonań.


Sporządzono dnia: 27 marca 2018 roku

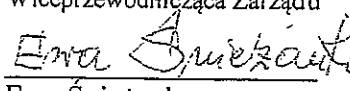

Ryszard Poznakowski
Przewodniczący Zarządu

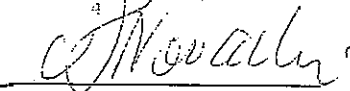

Sławomir Wierzcholski
Wiceprzewodniczący Zarządu

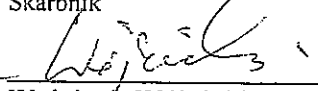

Piotr Iwicki
Sekretarz


Agnieszka Krasuska
Główna księgowa


Wanda Kwietniewska
Wiceprzewodnicząca Zarządu


Ewa Śnieżanka
Członek Zarządu


Aleksander Nowacki
Skarbnik


Wojciech Wójcicki
Członek Zarządu